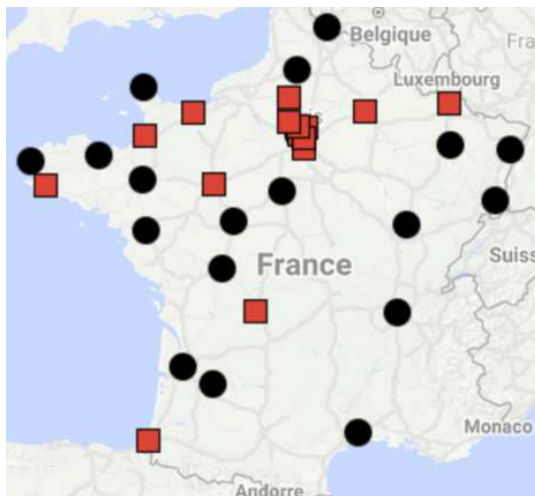


Etats des lieux des lactariums de France



2016

D Lamireau

LACTARIUM A USAGE INTERNE

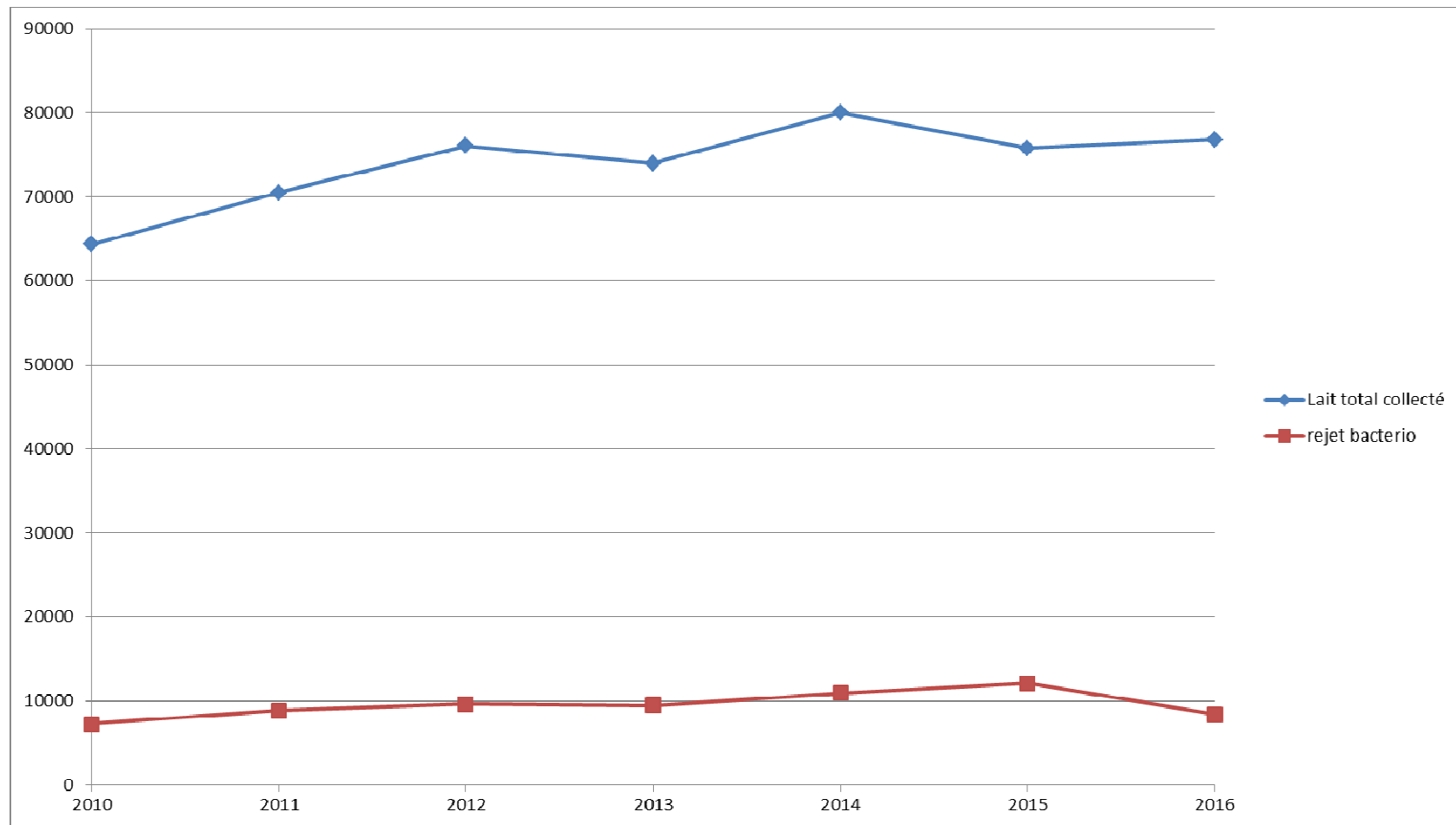
	QUANTITE DE LAIT (L)					
	lait CRU		lait PASTEURISE		lait JETE	
Nom du Lactarium	Quantité TOTALE de lait cru collecté en 2016	Quantité de lait CRU transféré à un LU Externe-Interne	Quantité de lait TOTALE pasteurisé	Quantité de lait pasteurisé donné à la mère à la sortie de l'enfant	Quantité de lait jeté pour cause bactériologique	Quantité de lait jeté pour une autre raison
		Préciser le nom du lactarium de transfert				

LACTARIUM A USAGE INTERNE-EXTERNE

	COLLECTE				REQUALIFICATION	DISTRIBUTION (dans l'hopital)		VENTES	REJET	
LACTARIUM:	Quantité TOTALE de lait collecté pour don personnalisé	Quantité TOTALE de lait collecté pour don anonyme	Quantité de lait cédée à un autre lactarium	Quantité de lait reçue d'un autre lactarium	Quantité de lait pasteurisé-congelé requalifié en don anonyme	Quantité de lait pasteurisé-congelé distribué pour don personnalisé	Quantité de lait pasteurisé- congelé distribué pour don anonyme	Quantité de lait pasteurisé vendu	Quantité de lait jeté pour cause bactériologique	Quantité de lait jeté pour une autre raison

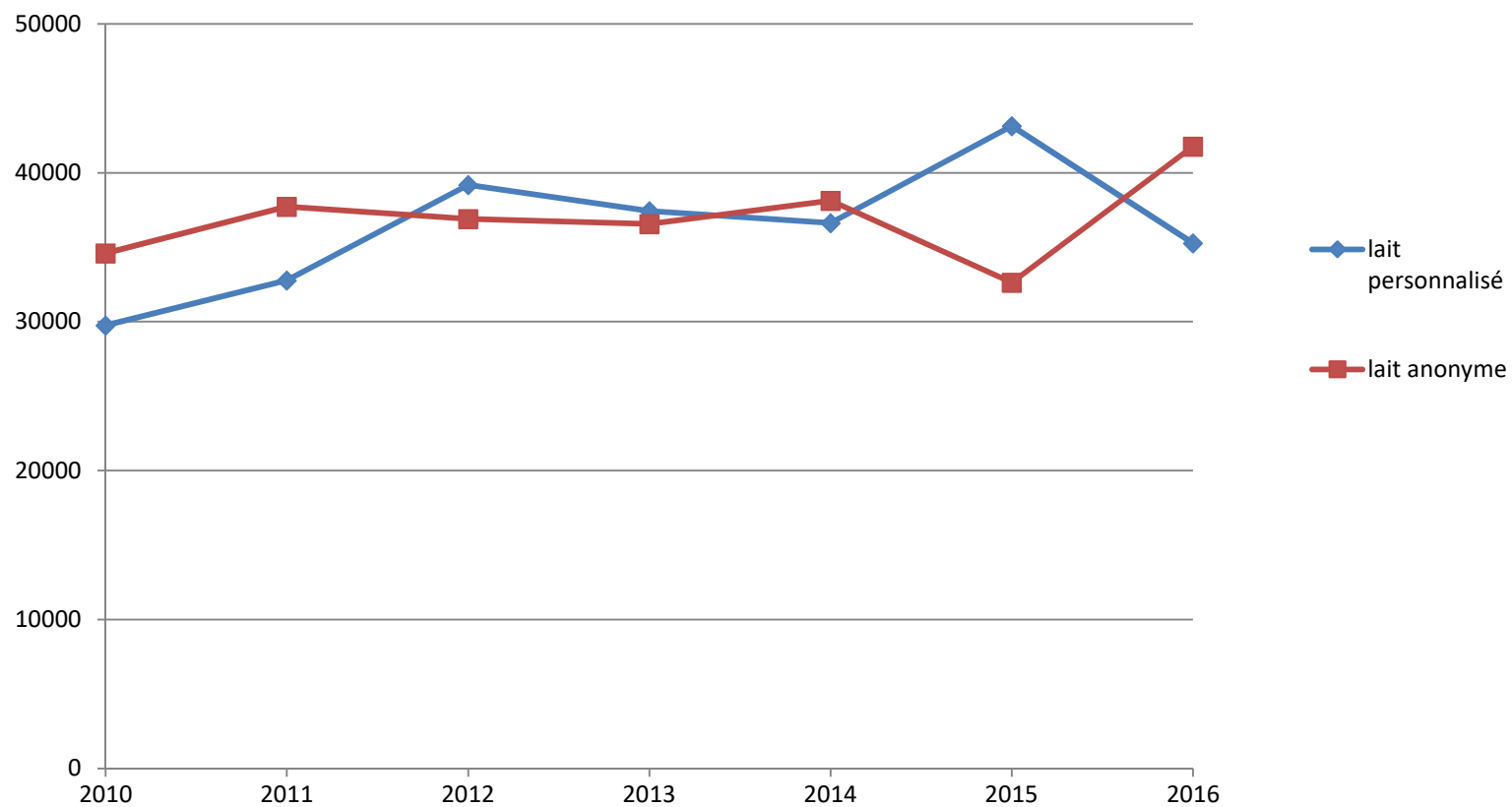
Collecte / rejet

2010-2016



Personnalisé / Anonyme

2010-2016



Collecte totale 2010-2016

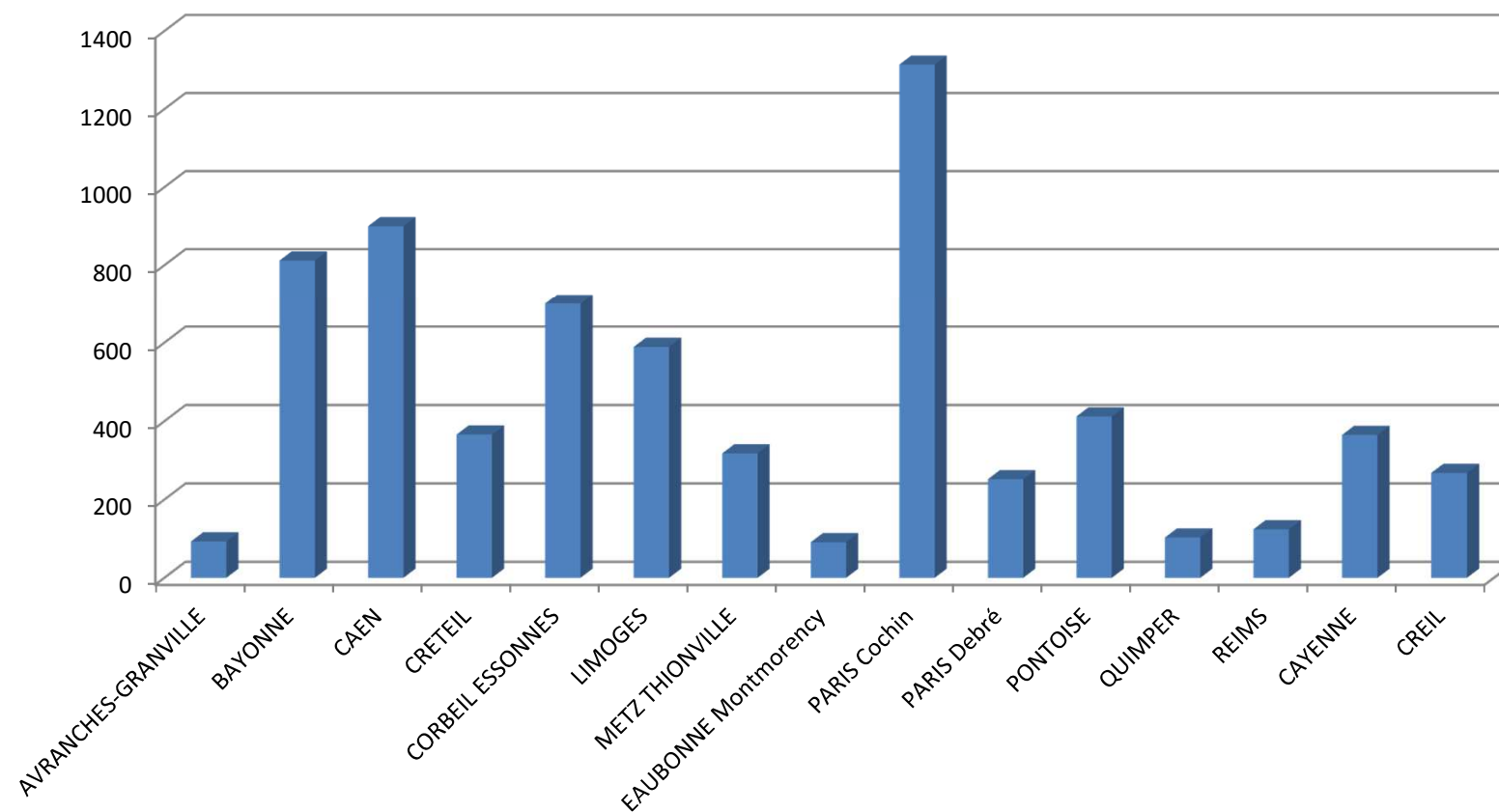
	Collecte totale	personnalisé	anonyme	rejets bacterio	utilisable
2010	64345	29754	34590	7301	53550
2011	70492	32771	37721	8855	58293
2012	76087	39193	36894	9645	61404
2013	73 964	37 432	36 562	9 506	60 811
2014	80024	36623	38125	10951	67013
2015	75777	43138	32639	12131	63323
2016	76 818	35 265	41 766	8441	52 684

LACTARIUM A USAGE INTERNE

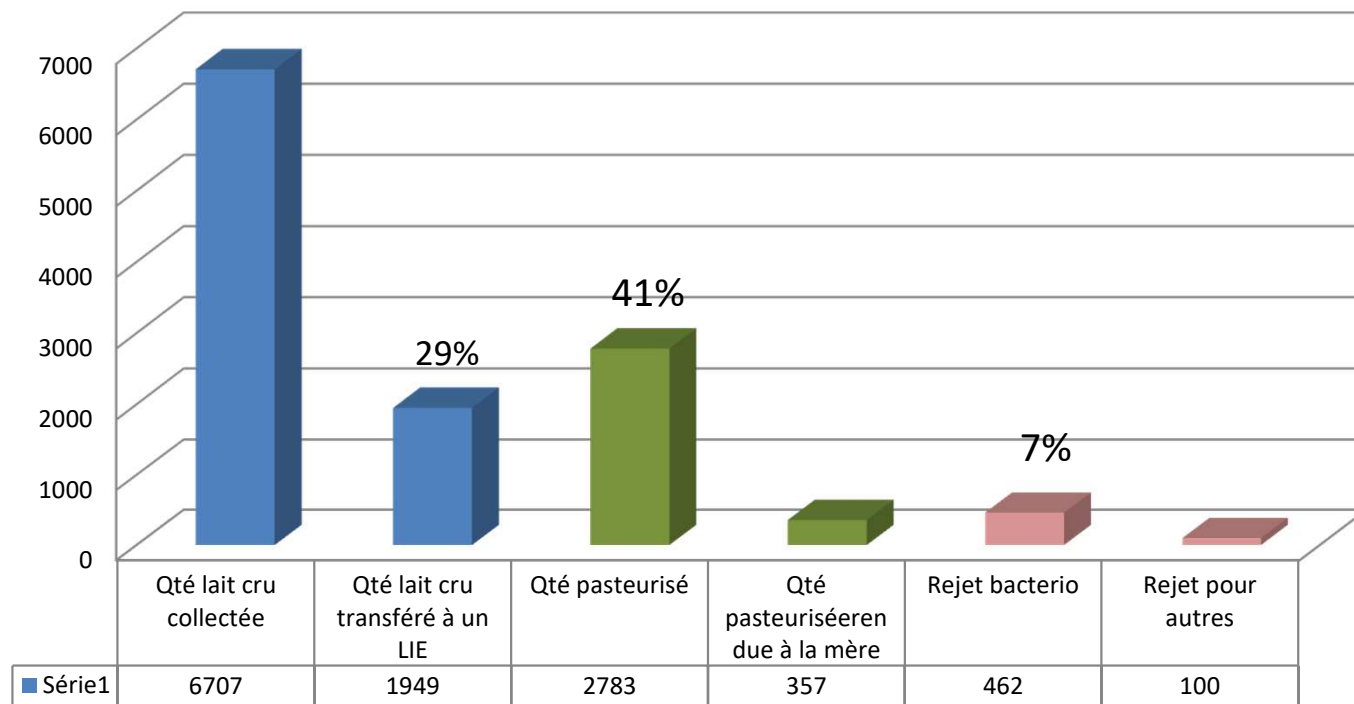
	Quantité TOTALE de lait cru collecté en 2016	Quantité de lait CRU transféré à un LU Externe-Interne	Quantité de lait TOTALE pasteurisé	Quantité de lait pasteurisé donné à la mère à la sortie de l'enfant	Quantité de lait jeté pour cause bactériologique	Quantité de lait jeté pour une autre raison
AVRANCHES-GRANVILLE	93	5	12	6	2	0,17
BAYONNE	812	253	34	7	3	0
CAEN	900	53	388	25	118	31
CRETEIL	366	193	173	4	15	4
CORBEIL ESSONNES	700	580	600	50	81	0
LIMOGES	589	155	243	57	63	18
METZ THIONVILLE	318	0,68	10	0	0	10
EAUBONNE Montmorency	91		91	0	11	1,5
PARIS Cochin	1314	428	725	126	60	19
PARIS Debré	252	13	238	4	8	2,2
PONTOISE	412	127	164	15	29	10
QUIMPER	103	0	20	10	4	0,27
REIMS	124	42	82	1	5	4
Cayenne	365	0	0	50	63	
CREIL	268	100	3,8	2,6	0	0
TOTAL	6707	1950 (29%)	2784 (41%)	357 (5%)	462 (7%)	100 (2%)

LACTARIUM A USAGE INTERNE

Quantité TOTALE de lait cru collecté en 2016



LACTARIUM A USAGE INTERNE

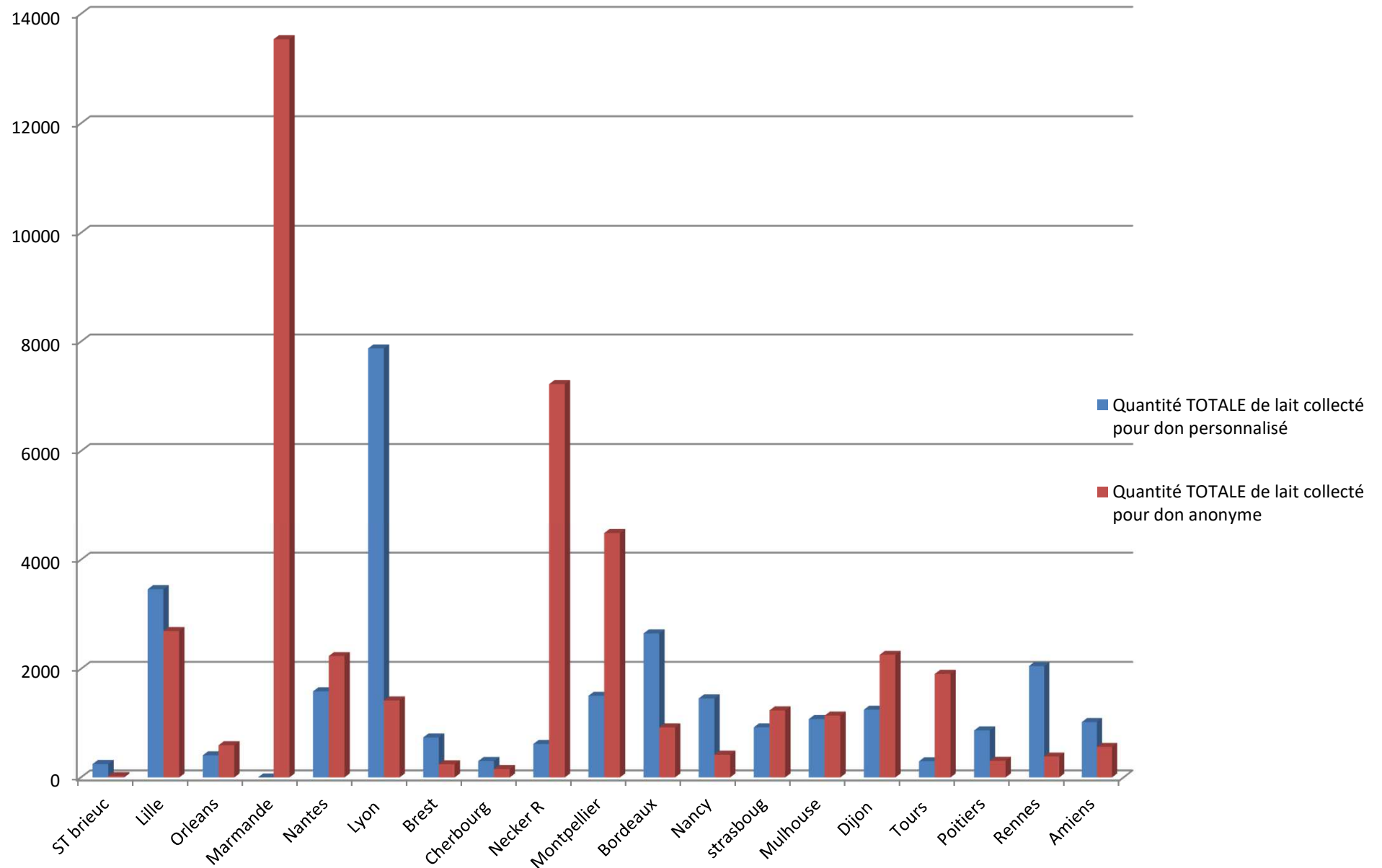


LACTARIUM A USAGE INTERNE et EXTERNE

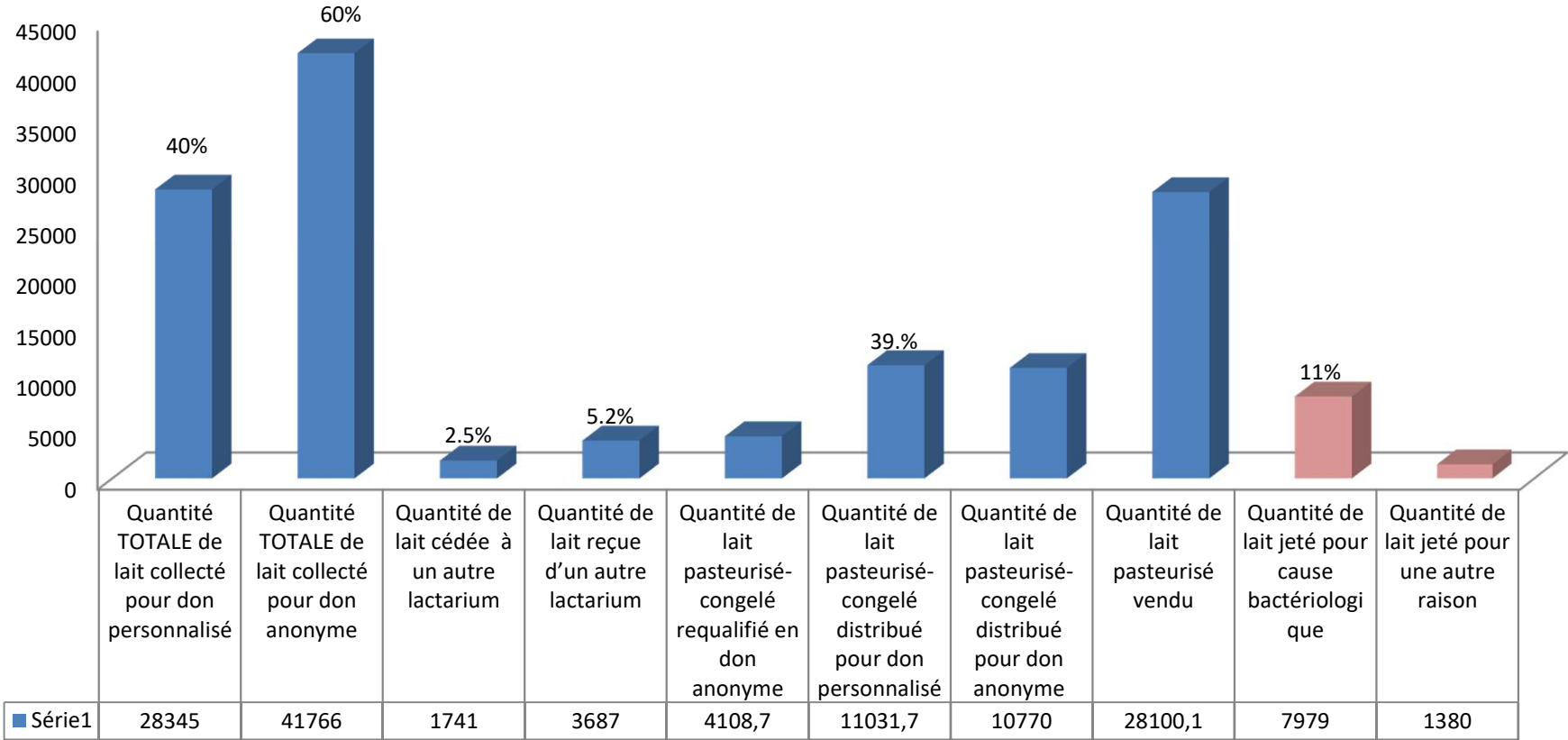
LACTARIUM:	Quantité TOTALE de lait collecté pour don personnalisé	Quantité TOTALE de lait collecté pour don anonyme	Quantité de lait cédée à un autre lactarium	Quantité de lait reçue d'un autre lactarium	Quantité de lait pasteurisé-congelé requalifié en don anonyme	Quantité de lait pasteurisé-congelé distribué pour don personnalisé	Quantité de lait pasteurisé-congelé distribué pour don anonyme	Quantité de lait pasteurisé vendu	Quantité de lait jeté pour cause bactériologique	Quantité de lait jeté pour une autre raison
ST brieuc	248	26	0	0	227	227	238	0	23	13
Lille	3461	2695	360	0	0	879	955	2930	945	8
Orleans	409	594	0	0	203	330	542	0	108	0
Marmande	0	13 539	0	1696	0	0	0	8373		
Nantes	1588	2236	106	0	244	323	321	1181	309	101
Lyon	7876	1420	0	85	1628	3129	1465	2897	1175	412
Brest	737	244	0	0	20	142	164	23	36	9
Cherbourg	303	156	0	0	1,7	51,7	134	0	27	0
Necker R	618	7224	100	1436	0	311	283	5799	1679	159
Montpellier	1506	4490	0	0	0	565	720	3434	1010	5
Bordeaux	2651	922	0	0	275	1024	1274	492	222	10
Nancy	1457	419	0	555	175	674	889	3,7	218	210
strasboug	924	1236	0	0	111	605	798	262	430	86
Mulhouse	1076	1140	324	0	214	585	218	373	245	35
Dijon	1250	2259	253	0	129	710	564	1114	415	58
Tours	299	1910	150	0	99	478	587	961	400	91
Poitiers	867	306	362	0	31	101	409	104	94	0
Rennes	2053	386	86	0	568	585	615	151	248	121
Amiens	1022	564	0	0	183	312	594	2,4	395	62
Total	28345	41766	1741	3687	4108,7	11031,7	10770	28100,1	7979	1380

COLLECTE

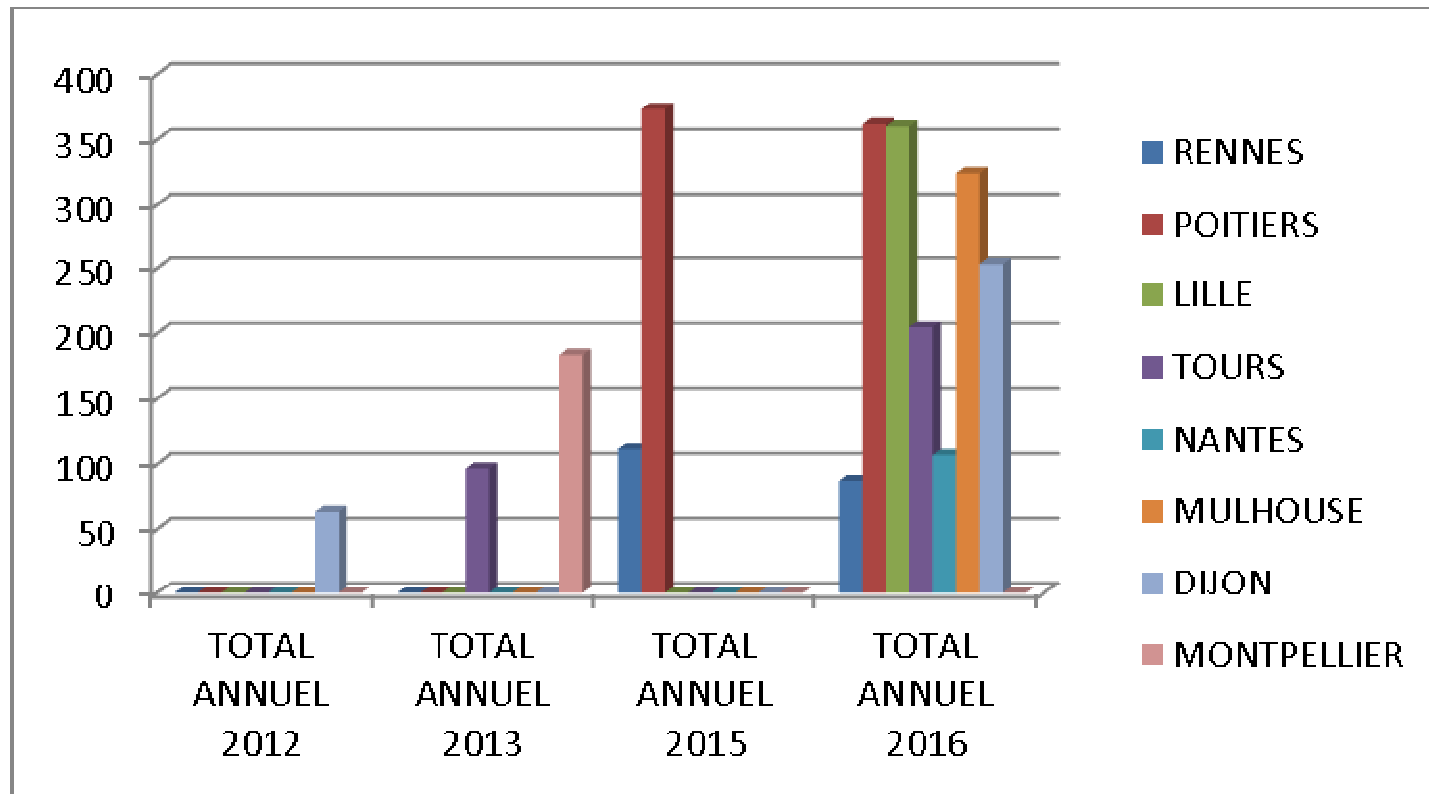
LACTARIUM A USAGE INTERNE et EXTERNE



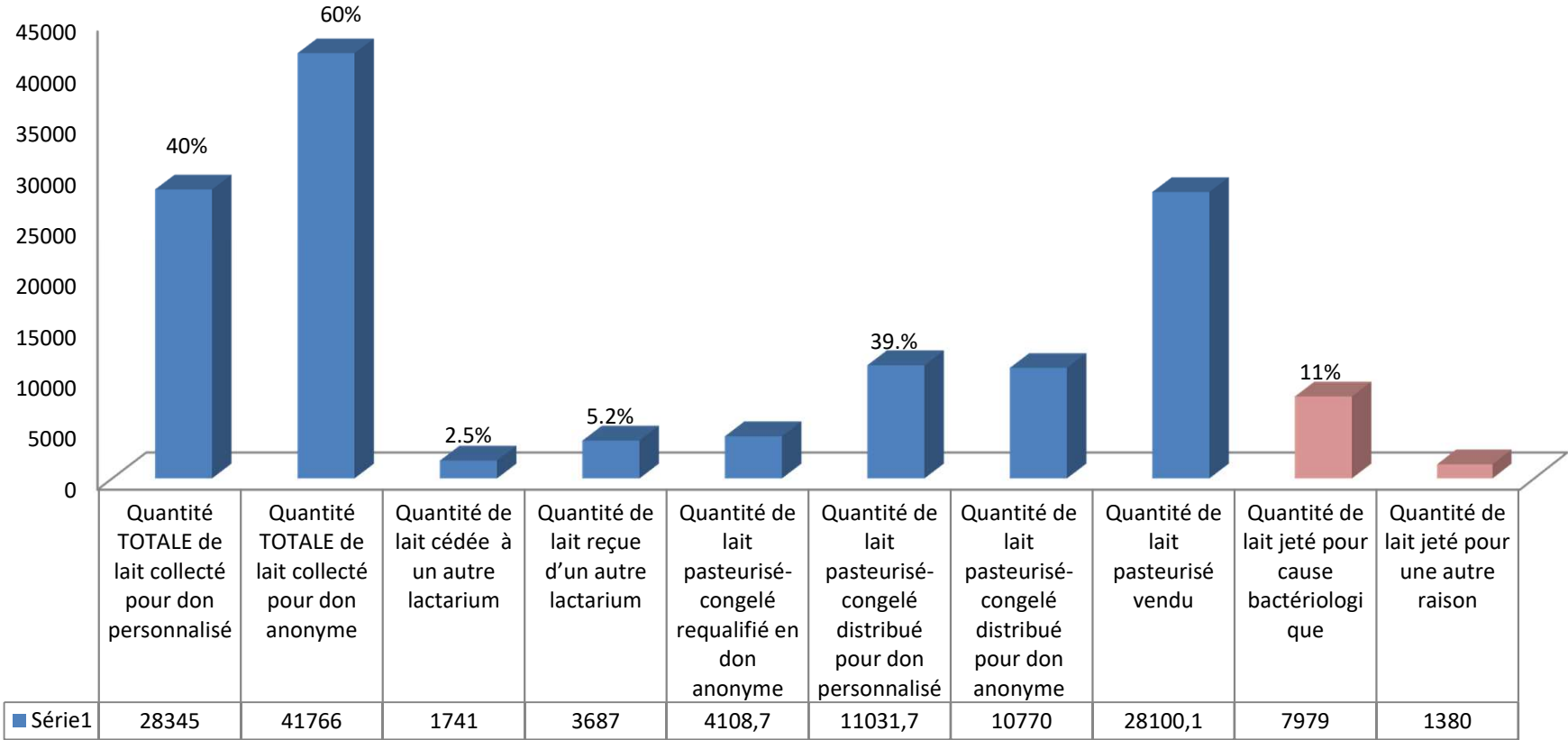
Lactarium usage interne et externe



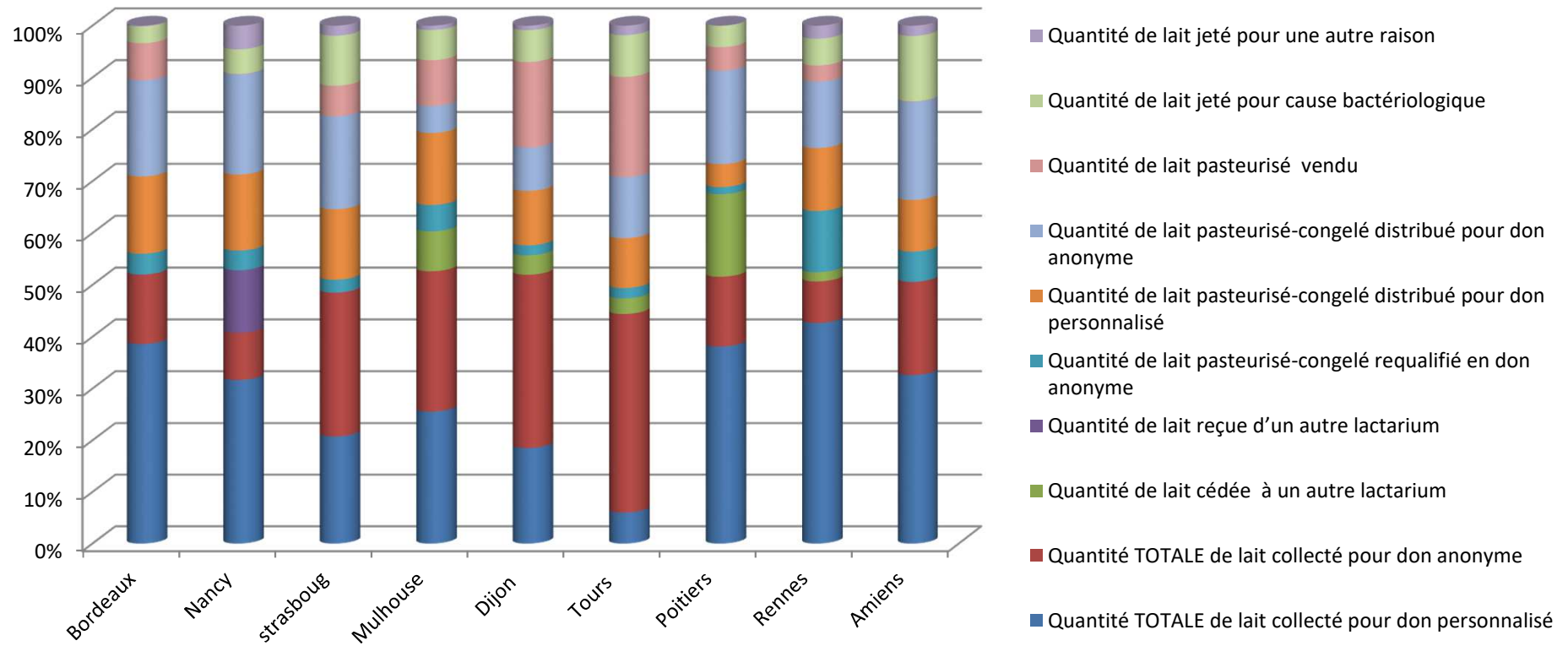
Transfert de lait cru d'un lactarium à UIE au lactarium de Marmande



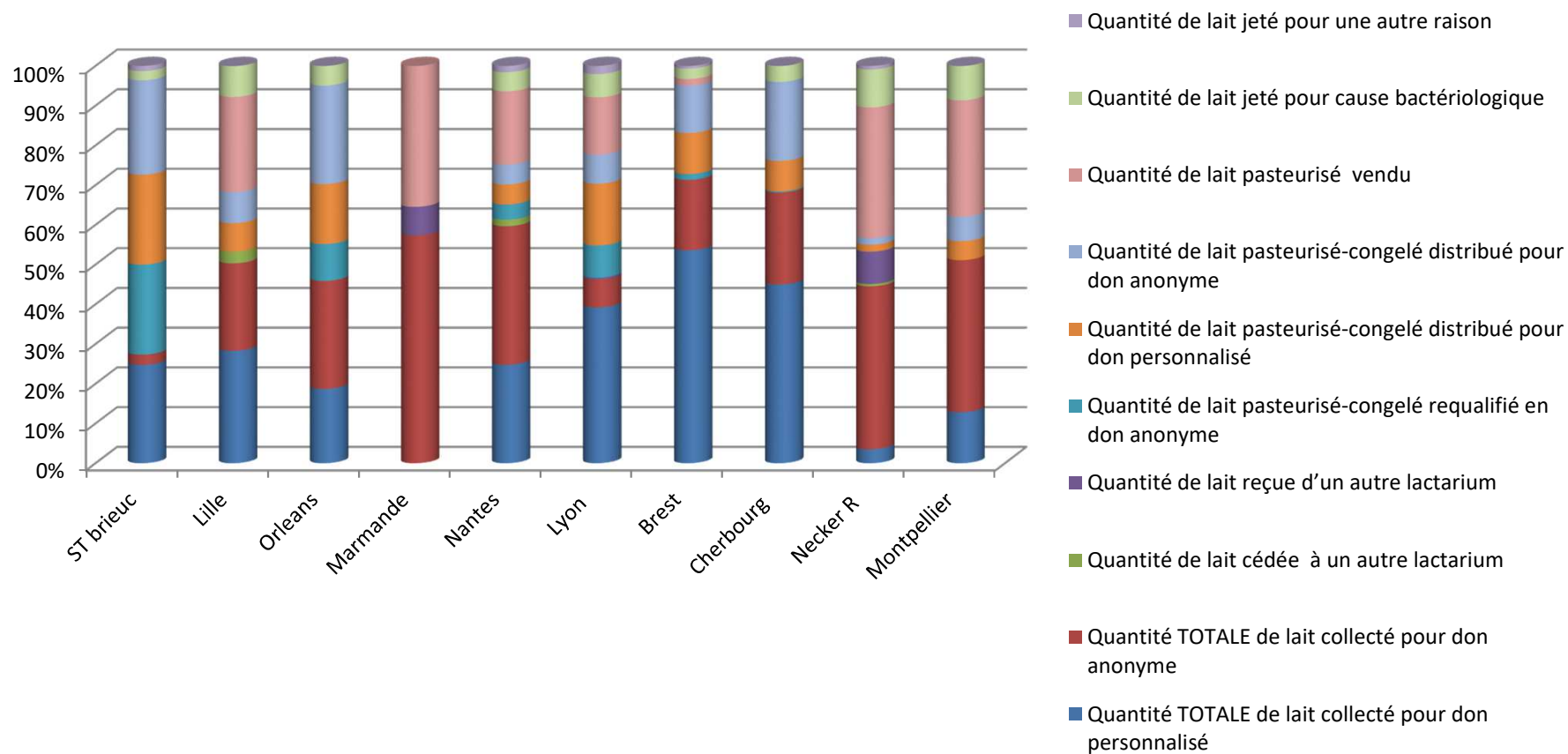
Lactarium usage interne et externe



LACTARIUM A USAGE INTERNE et EXTERNE (%)



LACTARIUM A USAGE INTERNE et EXTERNE (%)



Merci de votre attention

LACTARIUM à USAGE EXT - INTERNE

LAIT CRU			LAIT PASTEURISE distribué		LAIT Vendu	REJET	
Qté collectée	Qté lait cédé à un autre LIE	Qté lait reçu d'un autre L	Qté pasteurisé	Qté requalifié		Rejet pour bactéri o	Rejet pour autres
<u>70111</u> (P:28345 A:41766)	1741	3530 (34% Ne 48% Ma 18%Na)	21801 (P:11031 A:10770)	4108	28 100	7979	1380
			Total 49901				

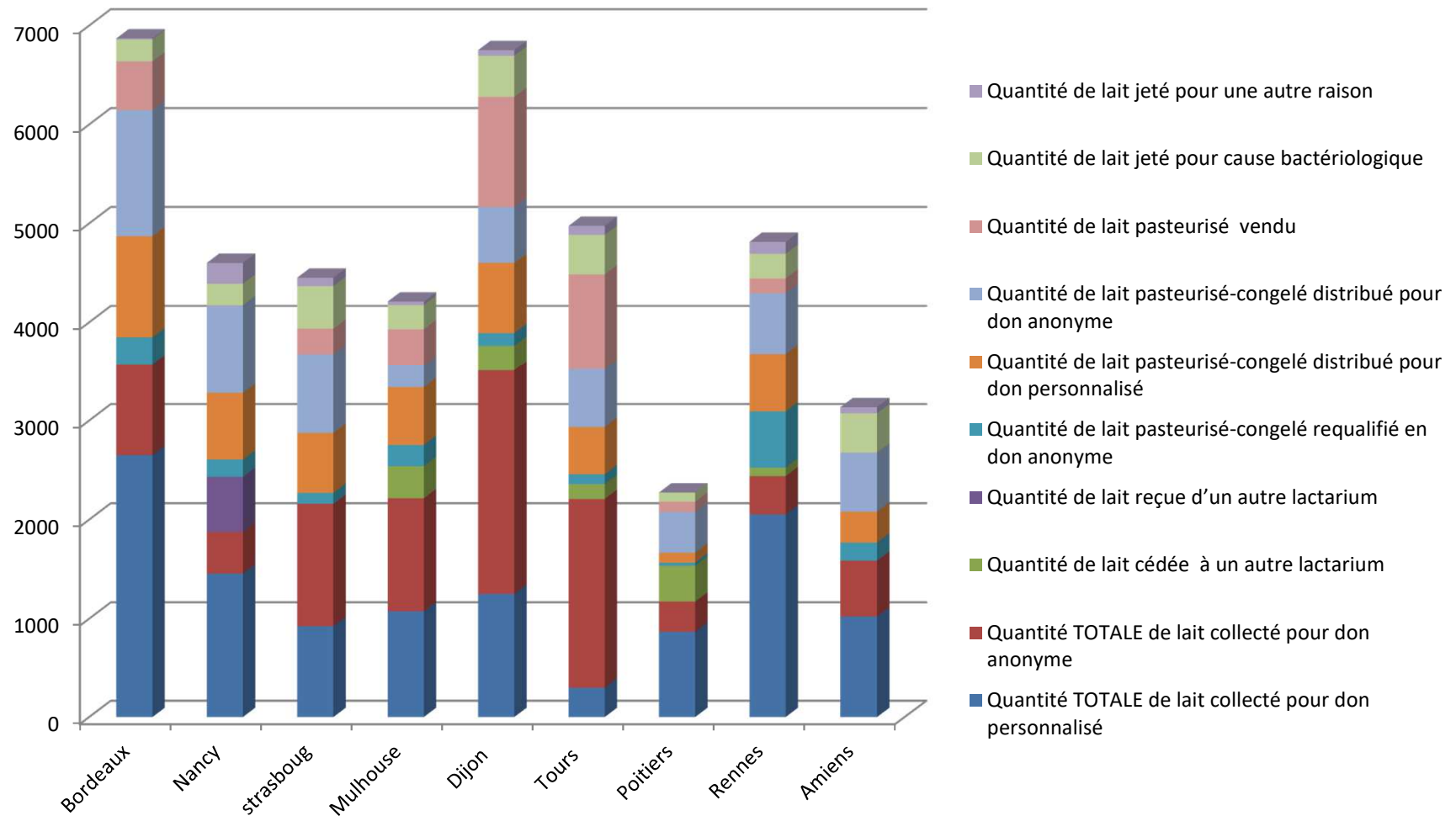
Collecte 2015 Grands Lactarium

	% Collecte	% Personnalisé	% Anonyme
Marmande	15,21	0,00	28,00
Lyon	14,95	12,54	5,00
Paris	11,94	1,35	10,59
Montpellier	8,07	2,58	5,49
Nantes	7,62	2,58	2,43
Total	57,79	19,05	51,51

Collecte 2016 Grands Lactarium

	% Collecte	% Personnalisé	% Anonyme
Marmande	18	0	32
Lyon	12	28	3
Paris	10	2	17
Montpellier	8	5	11
Nantes	5	6	0.5
Total	53	41	31.5

LACTARIUM A USAGE INTERNE et EXTERNE



Collecte totale	anonyme	rejets bacterio	Utilisable
76 818	41 766	8441	53041
	55%	10,9%	69%

